

取扱上の注意

対象年齢15歳以上

FREEing

figma フェルメール作 牛乳を注ぐ女

注意 【必ずお読みください】

- 小さな部品があります。誤飲、窒息などの危険がありますので、対象年齢未満のお子様には絶対に与えないでください。
- 尖った部分や鋭い部分がありますので、開封時、取扱い、保管場所には十分にご注意ください。
- 製品や付属品を人に向けたり、振り回したり、投げたりしないでください。観賞目的以外の事に使用しないでください。
- 無理な方向に力を加えると破損する恐れがあります。ご注意ください。
- 棚やテーブル等、家具の上に長時間置かないでください。設置面に製品の塗装色に移る可能性があります。
- 直射日光の当たる場所や暖房器具等の熱源の側、日中の自動車内等の高温・多湿となる場所には置かないでください。
- 製品は自立しません。付属の台座を使用してください。
- パッケージ破損につきましては、製品に破損が生じていない限り、交換の対象外とさせていただきます。ご了承ください。

※パーツの組付けや交換が難しい場合は、ぬるま湯等で温めてから作業してください。
※温める場合は、火傷に十分ご注意ください。
※製品の塗装は彩色工程が手作業になるため、製品個々に多少の差異があります。
ご了承ください。

※写真は試作品です。実際の製品とは若干異なります。ご了承ください。
FREEingでは、より良い製品づくりのため、常に研究・調査・改良を行なっております。
製造時期によって、同一製品の中にも多少の違いがある場合があります。
ご了承ください。

お問い合わせ

(株)グッドスマイルカンパニー カスタマーサポート係
<https://support.goodsmile.com/>

セット内容



※パーツ①②③は、中台紙裏に封入されています。

予備パーツ



※一部パーツはブリスター(透明トレイ)裏に封入されている場合がございます。
※パーツ④は予めパーツ⑤の先端に取り付けた状態で封入されている場合もございます。
※写真は試作品です。実際の商品とは多少異なります。ご了承ください。

【基本の飾り方1 完成図】(立体版)

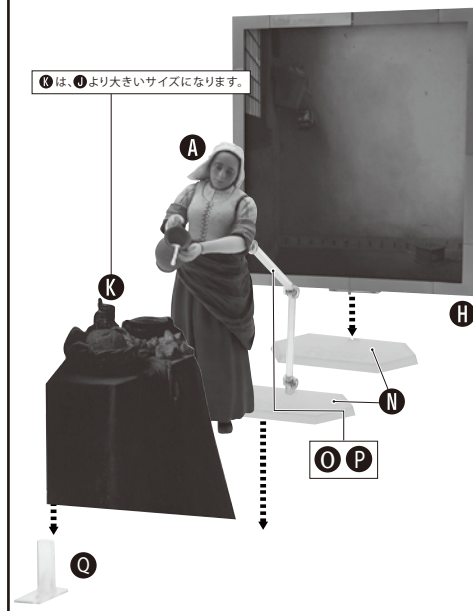


【基本の飾り方2 完成図】(絵画版)

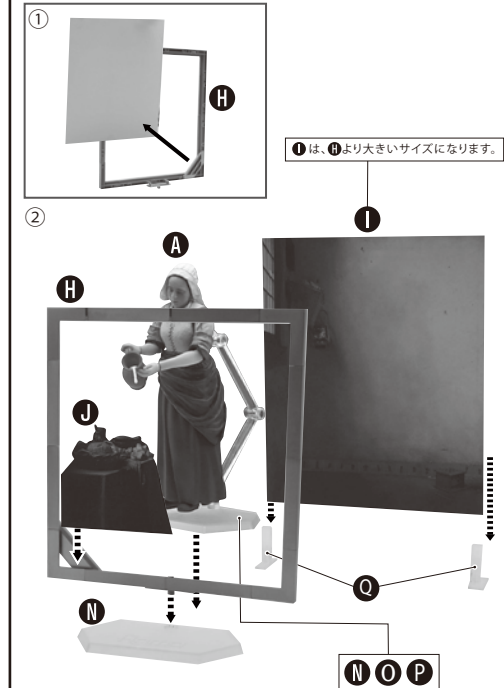


矢印一覧 → 取り外します。 ■■■■▶ 取り付けます。

■基本の飾り方1(立体版)



■基本の飾り方2(絵画版)



HANDLING INSTRUCTIONS

FREEing

figma The Milkmaid by Vermeer

⚠ WARNING: CHOKING HAZARD This is not a toy. For ages 15 and up.

⚠ Caution


- Product contains small parts which may pose a choking hazard. It is not suitable for those under 15 years of age.
- Product may have sharp points and edges which may cause injury or damage. Please take care while opening, handling, and storing.
- Do not point, wave, or throw this product at others. Product is designed for amusement purposes only.
- Applying force in unintended directions may damage the product.
- Do not leave product on shelves, tables, or other furniture for extended periods of time as colors may transfer onto other surfaces.
- Do not leave the product in hot or humid areas. Avoid leaving it in direct sunlight or near other sources of heat such as heating appliances.
- Customer support is only available for damaged products, not for damaged packaging.

※When connecting or replacing parts becomes difficult, try warming the parts in warm water first.
※When warming parts in this manner, be careful not to burn yourself.
※As paintwork is partially done by hand, each product may slightly differ.
※Photos are of a prototype and may differ from the final product.
FREEing is always striving to improve the quality of products through new research and development. Products may slightly differ depending on when they were manufactured.

Contact information for inquiries


GOOD SMILE COMPANY, INC. Customer Support
<https://support.goodsmile.com/>

Set Contents



※Parts①②③are enclosed on the back of the inner cardboard.

spare plug



*Some parts could be included on the back of the blister pack (transparent inner packaging).
*Part ④ may be packaged pre-attached to Part ⑤.
*Product shown is a prototype. Actual product may differ.

【Basic Pose1 image】(3D version)




【Basic Pose2 image】(Painting version)



Arrow Key → Remove ■■■■▶ Attach

■How to Create Basic Pose1 (3D version)



■How to Create Basic Pose2 (Painting version)

